

Internet : Une toile d'informations



On compare souvent Internet à une immense toile d'araignée qui relie des milliers d'appareils connectés (ordinateur, smartphone, tablette..) entre eux à travers la planète entière !

Comment aller sur Internet ?

Pour aller sur Internet il faut avoir :




1. Un **appareil compatible** (un ordinateur, un smartphone ou une tablette).
2. Une **connexion** : un abonnement, des recharges Internet ou un lieu qui diffuse de l'Internet.
3. Être à proximité **d'une installation** (exemple : antenne relais) qui diffuse de l'Internet.



Que vous soyez sur smartphone, ordinateur ou tablette la première porte d'entrée pour surfer sur le web est **le navigateur**.

Comment faire une recherche ?

Lorsqu'on recherche une information sur Internet, on reçoit beaucoup d'informations à trier ! Il est donc important de **se poser les bonnes questions** : **Je cherche** : Qui ? Quoi ? Où ? Quand ? Comment ?

- 1 Ouvrez votre navigateur 
- 2 Choisissez les bons mots-clés ! « Je cherche une **poussette deux places** »
- 3 Ecrivez votre recherche 
- 4 Lancez votre recherche 

Un résultat : C'est quoi ?

Lorsque vous lancez votre recherche vous arrivez sur une page avec différents **résultats**. Les premiers résultats sont souvent ceux qui correspondent le mieux à votre recherche !

Un résultat est composé de trois parties :

- **Le titre :** [Poussette 2 places - Cdiscount.com](#)
- **L'adresse :** <https://www.cdiscount.com/prest-a-porter/r-poussette+2+places.html> ▼
- **La description :** Vite ! Découvrez nos réductions sur l'offre **Poussette 2 places** sur Cdiscount. Livraison rapide et économies garanties !

Choisir un résultat

Exemple

Jean souhaite **s'informer** sur la plantation de tomates. Il écrit « Planter tomates » dans la barre de recherche et tombe sur ces résultats. Pour savoir quel est le résultat qui correspond à sa recherche, Jean doit s'interroger sur **l'objectif du site internet** :

- A** Les 5 gestes à faire pour bien planter ses tomates au potager
potagerdurable.com/les-5-gestes-a-faire-pour-bien-planter-ses-tomates ▼
Je vais vous montrer avec tous les détails la manière exacte que j'emploie pour planter mes tomates.
Si vous voulez voir les résultats que j'ai obtenus l'année ...

Objectif = Informer

- B** Tomates, Achat de plants de légumes du potager - Jardinerie Truffaut
<https://www.truffaut.com> > Le jardin > Plantes du potager ▼
Découvrez toute notre offre Tomates, Envie de cultiver votre potager ? Laitues, tomates ... Planter des tomates avec Truffaut. Tomate cerise ... PLUS D'INFOS · Tomate Montfavet AB : C.0.5L. 3€30 *. *Prix web. Vendu exclusivement en ligne.

Objectif = Vendre

Jean souhaite **s'informer** sur la plantation de tomates. C'est donc le premier résultat qui correspond à sa recherche !



Pour choisir un résultat, posez-vous cette question :

Quel est l'objectif du site ?

L'objectif du site est-il de me vendre quelque chose ? De m'informer sur un sujet ?

Comment naviguer sur un site ?



Les sites internet sont comme des journaux : ils peuvent avoir plusieurs pages, et des rubriques. Chaque page a sa propre adresse, qu'on appelle URL. Exemples d'URL : www.allocine.fr, www.leboncoin.fr

Un lien

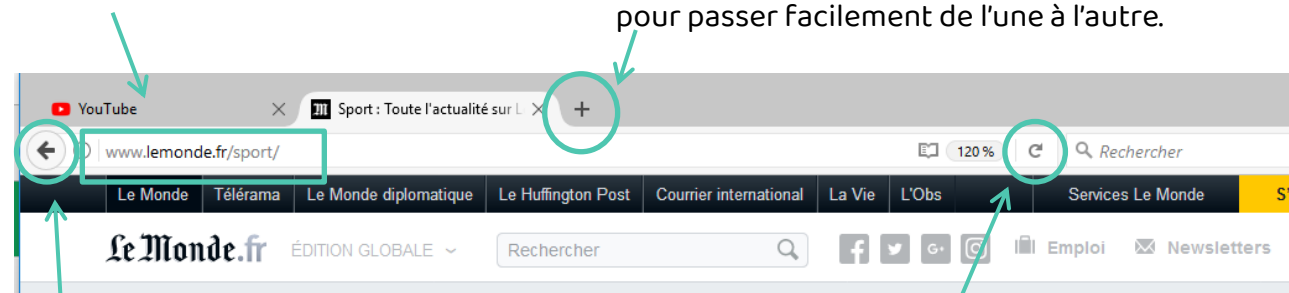


Sur internet, on change de page en cliquant sur les liens. Les liens sont souvent surlignés en bleu. Sur ordinateur, le curseur de la souris se transforme en main au survol d'un lien.

La fenêtre du navigateur peut-être différente en fonction de votre navigateur ou de l'appareil sur lequel vous allez sur Internet (smartphone, tablette ou PC).

La barre d'adresse : ici, vous écrivez l'adresse (URL) de la page.

Nouvel onglet : quand vous voulez naviguer sur plusieurs pages web en même temps, vous ouvrez un nouvel onglet pour passer facilement de l'une à l'autre.



Le bouton précédent : il permet de revenir en arrière

Actualiser la page : quand votre page s'est mal chargée, vous pouvez l'actualiser en cliquant ici

Continuez à apprendre sur lesbonsclics.fr !